

راهنمای استفاده از سامانه معاملات بر خط

شماره کاربری

رایان هم افزا

کلمه عبور:

کد امنیتی:

ورود به سامانه

ورود با امضای دیجیتال

راهنمای استفاده

اطلاعات ها

مشتریان محترم در راستای بهبود کیفیت سیستم معاملات برخط نسخه جدید این سیستم از تاریخ 1391/07/18 در دسترس شما عزیزان قرار گرفته است. این نسخه از سیستم با تمامی ویژگیهای موجود قابل استفاده می باشد ولی با توجه به اینکه فایدهها و ساختار مرورگرهاک مختلف متفاوت می باشد پیشنهاد می گردد جهت بهره مندی از کیفیت بالا از مرورگرهای فایرفاکس یا گوگل کروم استفاده نمایید. همچنین راهنمای سیستم از لینک زیر قابل دسترسی می باشد.

در صورت بروز مشکل می توانید از طریق لینک زیر به نسخه قبلی سیستم آنلاین دسترسی داشته باشید.

[نسخه قبلی](#)

برای ورود به سامانه با وارد کردن شناسه کاربری و کلمه عبور و کد امنیتی به صفحه اصلی وارد می شوید .

شماره کاربری

رایان هم افزا

کلمه عبور:

کد امنیتی:

ورود به سامانه

ورود با امضای دیجیتال

راهنمای استفاده

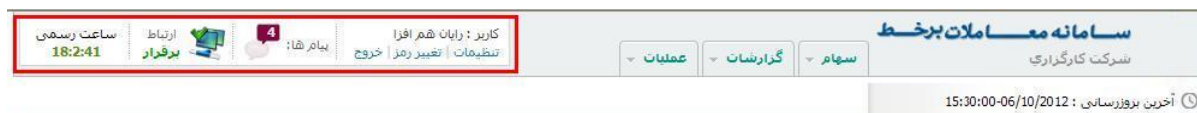
اطلاعات ها

مشتریان محترم در راستای بهبود کیفیت سیستم معاملات برخط نسخه جدید این سیستم از تاریخ 1391/07/18 در دسترس شما عزیزان قرار گرفته است. این نسخه از سیستم با تمامی ویژگیهای موجود قابل استفاده می باشد ولی با توجه به اینکه فایدهها و ساختار مرورگرهاک مختلف متفاوت می باشد پیشنهاد می گردد جهت بهره مندی از کیفیت بالا از مرورگرهای فایرفاکس یا گوگل کروم استفاده نمایید. همچنین راهنمای سیستم از لینک زیر قابل دسترسی می باشد.

در صورت بروز مشکل می توانید از طریق لینک زیر به نسخه قبلی سیستم آنلاین دسترسی داشته باشید.

[نسخه قبلی](#)

بالای صفحه سمت چپ منوهای زیر را مشاهده می کنید :



تنظیمات : در این قسمت، میتوانید "رنگ صفحه" و "تایید قبل از ارسال سفارش" و همچنین "تایید قبل از ارسال کپی سفارش" و "مشاهده پورتفو در دیده بان" را به سلیقه خودتان تنظیم کنید.

مشاهده پورتفو در دیده بان: چنانچه مقدار این پارامتر را بر روی بلی تنظیم کرده باشید، لیستهای پورتفو شما در فرم معاملات برخط در قسمت دیده بان بازار، نمایش داده می شود. در غیر این صورت فقط لیست هایی را که خودتان ساخته اید، مشاهده می کنید.

توضیحات کامل در مورد لیست پورتفو در فرم معاملات برخط داده شده است.



نکته : بعد از ذخیره تنظیمات ، جهت مشاهده تغییرات باید یک بار از سیستم خارج و مجددا وارد شوید .

تغییر رمز : جهت تغییر رمز ورود به سامانه از این گزینه استفاده نمایید .

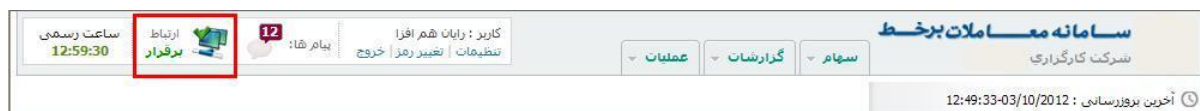


خروج : با کلیک بر روی آن از سامانه خارج می شوید .

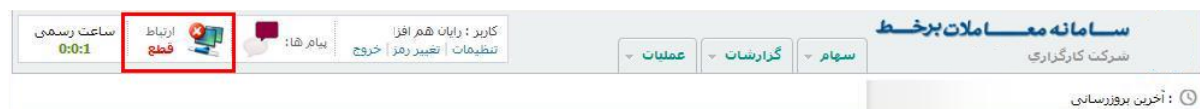
پیام ها : با کلیک بر روی این لینک می توانید لیستی از پیغام های ناظر بازار ، پیغام های مدیر معاملات ، و پیغام های رایان هم افزا را به همراه تعداد آن پیغام ها مشاهده کنید .



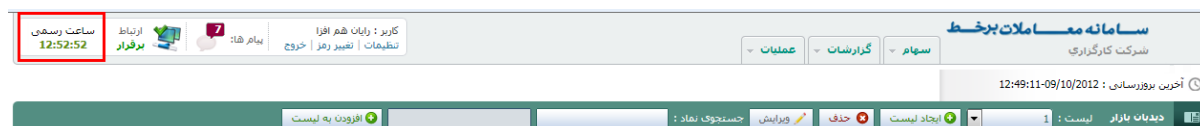
ارتباط برقرار : وضعیت فعلی ارتباط شما را با سامانه نشان میدهد .



چنانچه ارتباط قطع باشد امکان استفاده از سامانه امکان پذیر نخواهد بود . همچنین اطلاعات پیام ها و ساعت رسمی و آخرین به روز رسانی نیز قابل نمایش نیست .



ساعت رسمی : نمایش دهنده ساعت هسته معاملات است .



سامانه معاملات بر خط شامل منوهای زیر است:

- ۱- سهام
- ۲- گزارشات
- ۳- عملیات

منوی سهام

سامانه معاملات برخط

شماره کارتگزارشی

نسخه: 17.42.1 | ساعت رسمی
ارتباط: برگردان
پیام ها: 14
کاربر: رایان هم افرا
تنظیمات | تغییر رمز | خروج

عملیات = گزارشات = سهام

- معاملات برخط
- مخزونهها
- تاریخچه پیامها

تنظیمات نمایش

معاملات بر خط : به صورت پیش فرض پس از ورود به سامانه وارد این صفحه می شوید :

[illegible]

در قسمت دیده بان بازار لیستی از اوراق را که به سلیقه خودتان در لیست‌هایی قرار داده اید ، مشاهده می کنید . در پایین این بخش، " آخرین پیام خطا " که از هسته معاملات در خصوص سفارشات ارسالی دریافت شده است ، نمایش داده می شود .

دریادان نابارار لیست : شماره: <input type="text"/> ایجاد لیست <input type="button" value="جایز"/> حذف <input text"="" type="button" value="جستجوی تعداد : <input type="/> افزودن به لیست <input type="button" value="✕"/>												
شماره	حجم جمعیتی	آخرین قیمت	تغییر %	حجم بهترین نفاضا	قیمت بهترین نفاضا	حجم بهترین عرصه	قیمت بهترین عرصه	بالاترین	پایینترین	آستانه بالا	آستانه پایین	ماده
233,591	7,601	3.99	274,184	7,601	0	0	0	7,601	7,601	7,017	0	✕
242,272,254	19,953	0.51	2,305	19,953	2,000	20,092	20,000	19,950	20,644	19,056	0	✕
12,253,094	525	2.73	50,000	531	18,000	535	531	510	531	491	0	✕
1,574,185	5,700	0.54	7,303	5,701	2,000	5,708	5,750	5,665	5,895	5,443	0	✕
10,369,151	2,680	1.47-	30	2,680	5,000	2,695	2,760	2,650	2,828	2,612	0	✕
3,108,256	1,322	3.93	9,830,035	1,322	3,000	1,322	1,322	1,322	1,322	1,222	0	✕
573,135	1,300	2.4-	50	1,287	39,051	1,300	1,319	1,284	1,398	1,266	0	✕

آخرین پیام خطا: دربارین سهم به میزان کافی وجود ندارد

در این قسمت شما می توانید با استفاده از کلید های تعبیه شده ، لیست های مختلفی از اوراق را با نام های دلخواه ایجاد و با هر بار انتخاب آن ها ، وضعیت بازار نماد های آن لیست را مشاهده نمایید .

لیست : کومبویی است که شامل تمامی لیستهای ایجاد شده است . با انتخاب هر یک از لیستها ، در قسمت دیده بان بازار نمادهای مربوط به آن لیست نمایش داده می شود .

ایجاد لیست : امکان ایجاد یک لیست جدید با نام مشخص و دلخواه را برای شما فراهم می کند .

حذف : امکان حذف لیست انتخاب شده را به شما می دهد .

ویرایش : امکان تغییر نام لیست را به شما می دهد .

افزودن به لیست : پس از جستجوی نماد مورد نظر میتوانید با این کلید آن را به لیستی که انتخاب کرده اید ، اضافه کنید .

نکته : از آنجا که در معاملات آنلاین امکان معامله اوراق بازار پایه وجود ندارد ، لذا امکان مشاهده و یا جستجوی اوراق بازار پایه امکان پذیر نمی باشد .

در این قسمت به طور پیش فرض لیستی به نام "پورتفو" وجود دارد که قابل ویرایش و یا حذف نمی باشد . در این لیست اوراقی را که نزد این کارگزاری ، از آنها در سیستم معاملات موجودی دارید، نمایش داده می شود ، که در ستون "مانده" ، موجودی هر یک از این اوراق قابل مشاهده است . چنانچه در طول ساعت معاملات برای این اوراق معامله انجام شود ، ستون "مانده" نیز تغییر می کند . به عبارتی تمامی دارایی قابل فروش خود در سیستم معاملات و نزد این کارگزاری در لیست پورتفو قابل مشاهده است .

لازم به ذکر است که اطلاعات لیست پورتفو در ابتدای هر روز کاری ، به روز می شود .

چنانچه شما نمادی را از لیست پورتفو حذف کنید با لاگین مجدد به سیستم آن نماد را در همان لیست ، دوباره مشاهده خواهید کرد.

نکته : در قسمت دیده بان بازار با توجه به اینکه در هر لیست فقط ۱۰ نماد قابل نمایش است ، چنانچه تعداد اوراق شما در لیست پورتفو ، بیش از ۱۰ نماد باشد ، لیستهای پورتفو به پورتفو ۱ ، پورتفو ۲ ، پورتفو ۳ و ... تقسیم خواهد شد .

ترتیب قرار گرفتن نمادها در هر لیست بر مبنای مانده اوراق و به صورت نزولی می باشد لذا در لیست پورتفو ۱ ، ۱۰ اوراقی که از آنها بیشترین مانده را دارید نمایش داده می شود .

نماد	حجم	قیمت	تغییر %	حجم بهترین نهافضا	قیمت بهترین نهافضا	حجم بهترین عرضه	قیمت بهترین عرضه	بالا ترین	پایین ترین	آسانانه بالا	آسانانه پایین	مانده
خسبیل	3,030,771	3.99		13,471,876	990	13,000	1,050	990	990	990	914	20
فیلک	83,826	3.92		8,960	1,110	4,000	1,130	1,138	1,100	1,138	1,052	20
کلیک	4,955,362	3.97-		10,000	2,550	1,661,444	2,851	2,851	2,997	3,087	2,851	15
خاتره	0	0		1,220	10,000	1,274	0	0	0	1,309	1,209	15
خسبیل	1,651,048	2.1-		1,022	40	1,000	1,030	1,060	1,016	1,087	1,005	13
فیلک	11,246,470	3.58-		4,573	1,831	982	4,574	4,840	4,568	4,932	4,554	10
خاتره	881,656	3.97-		517	2,010	62	2,052	2,098	2,052	2,222	2,052	8
خسبیل	17,757,284	0		407,108	1,014	379,707	1,015	1,016	1,008	1,055	975	7
کلیک	0	0		9,216	40	18,550	13,150	0	0	9,750	9,000	5
فیلک	4,664,239	0.45-		1,310	20,992	165,321	1,320	1,310	1,310	1,379	1,273	4

در قسمت اطلاعات نماد و عرضه و تقاضا با جستجوی نماد ، اطلاعات کاملی از اوراق که شامل وضعیت کلی نماد و صف عرضه و تقاضای آن میباشد را ، مشاهده خواهید کرد . البته می توانید برای مشاهده اطلاعات یک نماد از قسمت دیده بان بازار روی نام اوراق کلیک کرده و اطلاعات آن نماد را مشاهده کنید .

در قسمت سفارش آنلاین می توانید ، سفارشات خرید / فروش خود را ثبت و ارسال نمایید . اطلاعاتی که در این قسمت نمایش داده می شود و یا باید هنگام ثبت سفارش تکمیل شود به شرح ذیل است :

سقف خرید : نمایش دهنده حداکثر مبلغی است که میتوانید سفارش خرید (از محل مانده ریالی و اعتبار) ثبت نمایید .

محل تامین اعتبار : سفارش خرید شما می تواند از دو محل ، به شرح ذیل ، تامین شود :

۱ - مانده ریالی و اعتبار : عبارت است از اعتبار ریالی شما نزد کارگزار

۲ - بانک

چنانچه محل تامین اعتبار را " مانده ریالی و اعتبار " انتخاب نمایید ، به اندازه مبلغ نمایش داده شده در فیلد سقف خرید می توانید سفارش خرید ثبت نمایید .

چنانچه محل تامین اعتبار را بانک انتخاب کنید ، باید حساب بانکی مورد نظر خود را که میخواهید مبلغ خرید از آن حساب بلوکه شود را نیز مشخص نمایید . با انجام این کار و ثبت سفارش در هسته معاملات ، مبلغ سفارش خرید شما در حساب بانکیتان بلوکه خواهد شد و در صورت انجام معامله ، این مبلغ بصورت اتوماتیک از حساب شما کسر و به حساب کارگزاری واریز خواهد شد . تمامی تراکنشهای انجام شده در گزارش " گردش حساب " قابل مشاهده است .

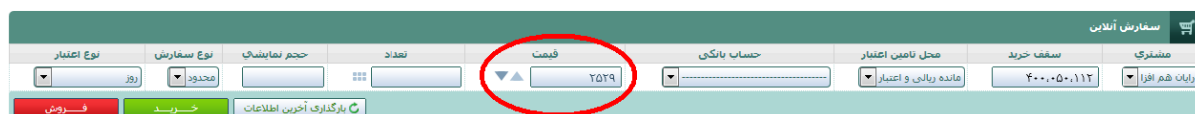
قیمت : در این فیلد قیمت مورد نظر را وارد نمایید .

در کنار فیلد "قیمت" دو علامت آستانه بالا و آستانه پایین وجود دارد که با انتخاب هر کدام از آنها ، آستانه بالا یا پایین قیمت نماد انتخاب شده ، در آن جایگزین می شود . در کنار فیلد "تعداد" هم گزینه سرمایه وجود دارد که پس از انتخاب آن فیلدی باز می شود که شما میتوانید سرمایه خود را در آن وارد کنید . در صورتیکه سرمایه را وارد نمایید سیستم بطور اتوماتیک ، با توجه به کارمزد معاملات و سرمایه وارد شده ، تعداد قابل خرید را محاسبه و در فیلد تعداد نمایش میدهد .

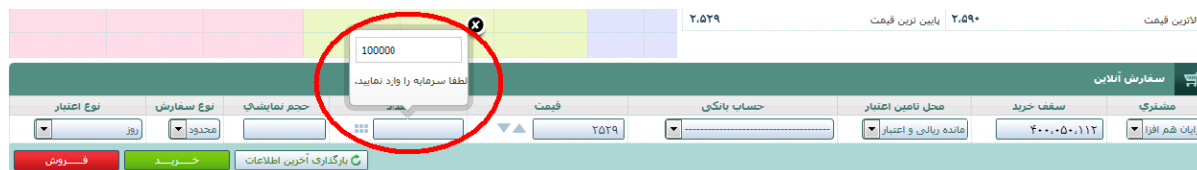
آستانه بالا



آستانه پایین



سرمایه



"حجم نمایشی" مقداری است که سفارش ثبت شده با آن مقدار در سیستم معاملات نمایش داده میشود.

به طور مثال اگر سفارش خرید ۱۰۰.۰۰۰ تایی در سیستم ثبت گردد و کاربر حجم نمایشی آن را ۱۰۰ انتخاب کرده باشد حجم نمایش داده شده در سیستم معاملات برای آن سفارش ۱۰۰ خواهد بود.

نکته: حداقل تعداد حجم نمایشی، ۱۰ برابر LOT و حداکثر به تعداد سفارش می تواند باشد.

نکته: این فیلد اختیاری بوده و الزامی به مشخص نمودن آن هنگام ثبت سفارش وجود ندارد.

LOT: عبارت است از حداقل و حداکثر تعداد مجاز در یک سفارش. به عبارتی برای سهام، LOT برابر ۱ می باشد مگر اینکه طی پیغام ناظر بازار و بنا بر شرایط (بطور مثال در عرضه های اولیه) مقدار LOT تغییر کند.

نوع اعتبار سفارش شامل روز، معتبر تا لغو، معتبر تا تاریخ، اجرای فوری و حذف می باشد.

روز: انتخاب پیش فرض سیستم می باشد. سفارش از این نوع تا پایان روز معاملاتی در سیستم معاملات امکان معامله شدن را دارد. در غیر اینصورت بصورت خودکار از سیستم معاملات حذف گردیده و در نتیجه در سیستم OMS نیز از اعتبار ساقط خواهد شد.

معتبر تا لغو: سفارش تا زمانی که لغو آن از سوی کاربر اعلام نگردد، اعتبار دارد.

معتبر تا تاریخ: تا یک تاریخ مشخص شده از سوی کاربر (هنگام ثبت سفارش) اعتبار دارد. با انتخاب این گزینه، فیلدی ظاهر می شود که باید تاریخ اعتبار سفارش را بصورت میلادی (بطور مثال: ۲۵/۱۲/۲۰) در آن وارد نمایید.

اجرای فوری و حذف: فقط لحظه ورود به سیستم معاملات اعتبار دارد. در صورتیکه معامله انجام نشود از اعتبار ساقط می گردد. در این حالت یعنی سفارش درخواستی در همان لحظه انجام و معامله شود و چنانچه معامله نشود فوری حذف می گردد.

پس از ثبت اطلاعات سفارش می توانید با انتخاب دکمه خرید یا فروش نسبت به ثبت و ارسال سفارشات اقدام کنید.

در کنار دکمه "خرید"، دکمه ای با عنوان "بارگذاری آخرین اطلاعات" وجود دارد که به کاربر این امکان را می دهد تا اطلاعات آخرین سفارشی را که ثبت کرده است، دوباره برای ثبت سفارش جدید جایگزین کند. این دکمه برای تسریع روند ثبت سفارشات با مشخصات یکسان بکار می رود.

در این حالت چنانچه آخرین سفارش آنلاینی را که ثبت کرده باشید ، سفارش خرید باشد پس از کلیک بر روی " بار گذاری آخرین اطلاعات " دکمه " خرید " فعال خواهد بود و چنانچه آخرین سفارش آنلاین ، سفارش فروش باشد با کلیک بر روی " بارگذاری آخرین اطلاعات " دکمه " فروش " فعال خواهد بود .



در پایین صفحه در قسمت لیست سفارشات در تب " سفارشات/معاملات امروز " سفارشات / معاملات مربوط به نماد انتخاب شده نمایش داده می شود .

در این تب ، امکان ویرایش ، لغو و یا کپی سفارشات وجود دارد .

کپی کردن یک سفارش ، یعنی ثبت و ارسال یک سفارش جدید با همان مشخصات سفارش قبلی به هسته معاملات

لیست سفارشات									
سفارشات/معاملات امروز									
کلیه سفارشات در صف									
[خرید - سفارشات]									
مشتری	حجم مانده	حجم کل	قیمت	قیمت میانگین	اعتبار	ردیف	عملیات	حجم مانده	حجم کل
رایان هم افرا	20	20	1,232	0	روز	000328	خرید	1,360	1
رایان هم افرا	20	20	1,232	0	روز	000332	خرید	1,360	1
[فروش - سفارشات]									
مشتری	حجم مانده	حجم کل	قیمت	قیمت میانگین	اعتبار	ردیف	عملیات	حجم مانده	حجم کل
رایان هم افرا	1	1	1,360	0	روز	000330	فروش	1,360	1
رایان هم افرا	1	1	1,360	0	روز	000330	فروش	1,360	1

در تب " کلیه سفارشات در صف " کلیه سفارشات در صف مشتری (از کلیه اوراق) که در هسته معاملات موجود است ، نمایش داده می شود .

در این تب ، امکان ویرایش / لغو سفارشات وجود دارد .

لیست سفارشات									
سفارشات/معاملات امروز									
کلیه سفارشات در صف									
[خرید - سفارشات]									
مشتری	حجم مانده	حجم کل	قیمت	قیمت میانگین	اعتبار	ردیف	عملیات	حجم مانده	حجم کل
رایان هم افرا	10	10	8,647	0	روز	000034	خرید	1,398	2
رایان هم افرا	5	5	1,222	0	روز	002125	خرید	2,828	5
رایان هم افرا	50	50	1,266	10	روز	000203	خرید	2,827	10
رایان هم افرا	15	15	1,267	0	روز	000204	خرید	2,827	10
رایان هم افرا	25	25	2,612	0	روز	001438	خرید	2,827	10
[فروش - سفارشات]									
مشتری	حجم مانده	حجم کل	قیمت	قیمت میانگین	اعتبار	ردیف	عملیات	حجم مانده	حجم کل
رایان هم افرا	2	2	1,398	0	روز	000199	فروش	1,398	2
رایان هم افرا	5	5	2,828	0	روز	001432	فروش	2,828	5
رایان هم افرا	10	10	2,827	0	روز	001435	فروش	2,827	10

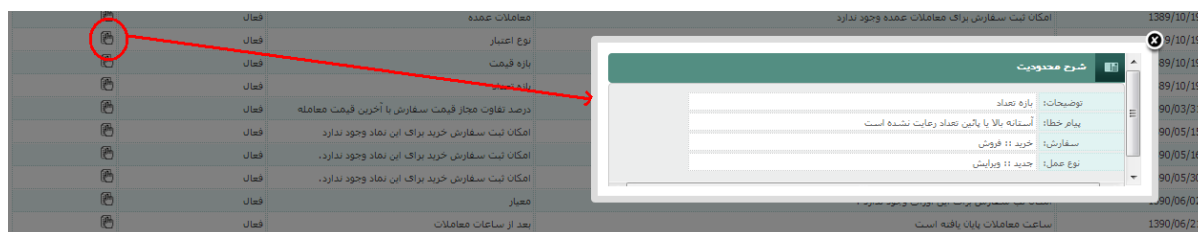
محدودیت ها : در فرم محدودیت ها لیستی از محدودیت های معاملات آنلاین را به ترتیب زمان ایجادشان مشاهده می کنید.

محدودیتها			
تاریخ فعال سازی	پیام خطا	شرح محدودیت	وضعیت
1389/10/19	ارزش سفارش بیش از سقف خرید است	کنترل مانده ریالی برای مشتری	فعال
1389/10/19	امکان ثبت سفارش با توجه به وضعیت گروه وجود ندارد	وضعیت گروه	فعال
1389/10/19	امکان ثبت سفارش با توجه به وضعیت نماد وجود ندارد	وضعیت نماد	فعال
1389/10/19	امکان ثبت این نوع سفارش وجود ندارد	نوع سفارش	فعال
1389/10/19	امکان ثبت سفارش برای معاملات عمده وجود ندارد	معاملات عمده	فعال
1389/10/19	امکان ثبت سفارش با این نوع اعتبار وجود ندارد	نوع اعتبار	فعال
1389/10/19	آستانه بالا یا پایین رعایت نشده است	بازه قیمت	فعال
1389/10/19	آستانه بالا یا پایین تعداد رعایت نشده است	بازه تعداد	فعال
1390/03/31	درصد تفاوت میان قیمت سفارش با آخرین قیمت معامله حداکثر 2 درصد می تواند باشد .	درصد تفاوت میان قیمت سفارش با آخرین قیمت معامله	فعال
1390/05/15	امکان ثبت سفارش خرید برای این نماد وجود ندارد	امکان ثبت سفارش خرید برای این نماد وجود ندارد	فعال
1390/05/16	امکان ثبت سفارش خرید برای این نماد وجود ندارد.	امکان ثبت سفارش خرید برای این نماد وجود ندارد.	فعال
1390/05/30	امکان ثبت سفارش خرید برای این نماد وجود ندارد.	امکان ثبت سفارش خرید برای این نماد وجود ندارد.	فعال
1390/06/02	امکان ثبت سفارش برای این اوراق وجود ندارد .	معیار	فعال
1390/06/21	ساعت معاملات پایان یافته است	بعد از ساعات معاملات	فعال
1390/08/25	بیش از سقف تعیین شده مجاز به خرید نمی باشد	بیش از سقف تعیین شده مجاز به خرید نمی باشد	فعال

راهنمای استفاده از سامانه معاملات بر خط

نسخه ۱.۱ تاریخ ۱۳۹۱/۱۱/۱۱

با انتخاب دکمه موجود در ستون فعالیت ، می توانید جزئیات آن محدودیت را نیز مشاهده کنید .



تاریخچه پیام ها : در فرم تاریخچه پیام ها ، لیستی از پیام های ناظر بازار ، مدیر معاملات برخط و شرکت رایان هم افزا قابل مشاهده و گزارشگیری است .

تاریخچه پیامها			
نتیجه جستجو			
نتیجه جستجو 7 مورد بوده است.			
نوع	شرح	عنوان	تاریخ / ساعت
ناظر بازار	به اطلاع می رساند نهاد معاملاتی شرکت صنایع پتروشیمی دهدشت (دهدشت 1)، با محدودیت دامنه نوسان کارگزاران مجتمعه عضو فرابورس، به اطلاع می رساند: نهاد معاملاتی شرکت صنایع پتروشیمی دهدشت (دهدشت 1)، با محدودیت دامنه نوسان قیمت تا سقف 50 درصد، امروز سه شنبه مورخ 1391/07/18 آماده انجام معامله می باشد. مدیریت بازار فرابورس ایران دهدشت 1.	شرکت مشمول دستورالعمل رفع گره معاملاتی	1391/07/18 08:19:53
ناظر بازار	به اطلاع می رساند نهاد معاملاتی شرکت فیبر ایران پس از برگزاری مجمع عمومی فوق العاده (تصمیم گیری در خصوص افزایش سرمایه در اختیار هیات مدیره قرار گرفت)، (با محدودیت نوسان قیمت) آماده انجام معامله می باشد. مدیریت بازار	در خصوص محدودیت دامنه نوسان قیمت نهاد معاملاتی	1391/07/18 08:43:41
ناظر بازار	به اطلاع می رساند نهاد معاملاتی شرکت خوراک دام پارس با توجه به تعدیل پیش بینی درآمد هر سهم سال مالی منتهی به 1391/09/30، بدون محدودیت نوسان قیمت (با استفاده از مکانیزم حراج تک قیمتی آماده انجام معامله می باشد. مدیریت بازار	بارگشایی نهاد معاملاتی چقیبر	1391/07/18 09:47:18
ناظر بازار	به اطلاع می رساند نهاد معاملاتی حق تقدم شرکت رایان سایا جهت عرضه 27,720,666 حق تقدم استفاده نشده با محدودیت هر دستور خرید حداکثر 100,000 عدد (بدون محدودیت نوسان قیمت) آماده انجام معامله می باشد. لازم به ذکر است تنها کارگزار معرفی (ناظر) حق تقدم استفاده نشده مجاز به فروش می باشد و خریداران، حق فروش حق تقدم استفاده نشده را نخواهند داشت (قابلیت معامله محدود انداز). همچنین کارگزار خریدار موظف به پرداخت وجه پذیره نویسی حق تقدم خریداری شده می باشد، لذا خواهشمندست کارگزاران مجتمعه نسبت به این موضوع دقت نمایند. مدیریت بازار	بارگشایی نهاد معاملاتی عدام	1391/07/18 09:51:45
ناظر بازار	به اطلاع می رساند نهاد معاملاتی شرکت های بانک پاسارگاد جهت تشکیل جلسه هیات مدیره به منظور تصمیم گیری در خصوص افزایش سرمایه، داریوش لقمان و شیشه داریوش رازی جهت برگزاری مجمع عمومی عادی بطور فوق العاده به منظور انتخاب اعضای هیات مدیره، متوقف خواهند شد. مدیریت بازار	بارگشایی نهاد معاملاتی ولساح	1391/07/18 09:55:13
ناظر بازار	کارگزاران مجتمعه عضو فرابورس، به اطلاع می رساند: پیرو اطلاعیه شماره 91/الف/0450 مورخ 1391/07/16 مدیریت بازار، فردا چهارشنبه مورخ 1391/07/19 تعداد 3,061,000 سهم شرکت پالایش نفت تهران (سپاهان عام) برای اولین بار پس از پذیرش در بازار دوم فرابورس ایران در نهاد "شتران" و نمونیک "PT21" عرضه می شود. خرید صرفاً توسط کارگزاران دارای مجوز فعالیت در فرابورس صورت می گیرد. توجه به موارد ذیل ضروری است: 1. سهمیه در نظر گرفته شده برای هر کارگزاری به همراه نامی شعب حداکثر 37,000 سهم می باشد. خرید بیش از سهمیه مجاز منجر به ابطال کل خرید کارگزاری می گردد. 2. علاوه بر سهمیه در نظر گرفته شده برای هر کارگزاری، سهمیه در نظر گرفته شده برای مشتریان برخط (نابین) حداکثر 100 سهم می باشد. 3. یادآور می گردد با توجه به درج نهاد معاملاتی شرکت مدنیک در بازار دوم فرابورس ایران و محدودیت های موجود در اساسنامه صندوق های سرمایه گذاری مشترک، این صندوق ها هیچ گونه سهمیهایی جهت خرید سهام در بازار دوم فرابورس ایران ندارند. مدیریت بازار فرابورس ایران	توقف نمادهای معاملاتی وپاسار، دلقما، کرازک	1391/07/18 11:02:24
ناظر بازار	کارگزاران مجتمعه عضو فرابورس، به اطلاع می رساند: پیرو اطلاعیه شماره 91/الف/0450 مورخ 1391/07/16 مدیریت بازار، فردا چهارشنبه مورخ 1391/07/19 تعداد 3,061,000 سهم شرکت پالایش نفت تهران (سپاهان عام) برای اولین بار پس از پذیرش در بازار دوم فرابورس ایران در نهاد "شتران" و نمونیک "PT21" عرضه می شود. خرید صرفاً توسط کارگزاران دارای مجوز فعالیت در فرابورس صورت می گیرد. توجه به موارد ذیل ضروری است: 1. سهمیه در نظر گرفته شده برای هر کارگزاری به همراه نامی شعب حداکثر 37,000 سهم می باشد. خرید بیش از سهمیه مجاز منجر به ابطال کل خرید کارگزاری می گردد. 2. علاوه بر سهمیه در نظر گرفته شده برای هر کارگزاری، سهمیه در نظر گرفته شده برای مشتریان برخط (نابین) حداکثر 100 سهم می باشد. 3. یادآور می گردد با توجه به درج نهاد معاملاتی شرکت مدنیک در بازار دوم فرابورس ایران و محدودیت های موجود در اساسنامه صندوق های سرمایه گذاری مشترک، این صندوق ها هیچ گونه سهمیهایی جهت خرید سهام در بازار دوم فرابورس ایران ندارند. مدیریت بازار فرابورس ایران	عرضه اولیه سهام شرکت پالایش نفت تهران در نهاد شتران 1	1391/07/18 11:09:38

منوی گزارشات



دفتر سفارشات : در دفتر سفارشات لیستی از سفارشات مشتری قابل مشاهده است که با فیلتر های تعبیه شده، می توانید برای جستجو در میان سفارشات اقدام کنید .

دفتر سفارشات														
نتیجه‌ی جستجو														
تاریخ / زمان	نام مشتری	شعبه	نوع سفارش	نوع اعتبار	تاریخ اعتبار	وضعیت سفارش	حجم سفارش	حجم اعتبار	قیمت سفارش	حجم سفارش	حجم اعتبار	قیمت سفارش	حجم سفارش	حجم اعتبار
1391/07/18-09:57:36	رایان هم افرا	کسرا	سرمایه گذاری	خرید	محدود	روز	10	0	8,647	10	0	8,647	10	0
1391/07/18-09:59:26	رایان هم افرا	کسرا	سرمایه گذاری	خرید	محدود	روز	0	0	8,647	0	0	8,647	0	0
1391/07/18-09:59:31	رایان هم افرا	کسرا	سرمایه گذاری	خرید	محدود	روز	0	0	8,647	0	0	8,647	0	0
1391/07/18-10:23:06	رایان هم افرا	دبعت 1	مشارکت	خرید	محدود	روز	2	0	1,000,000	2	0	1,000,000	2	0
1391/07/18-11:03:13	رایان هم افرا	کسرا	سرمایه گذاری	خرید	محدود	روز	5	0	1,222	5	0	1,222	5	0
1391/07/18-11:07:21	رایان هم افرا	دخترم	سرمایه گذاری	خرید	محدود	روز	2	0	1,398	2	0	1,398	2	0
1391/07/18-11:07:43	رایان هم افرا	دخترم	سرمایه گذاری	خرید	محدود	روز	50	10	1,266	50	10	1,266	50	10
1391/07/18-11:08:38	رایان هم افرا	دخترم	سرمایه گذاری	خرید	محدود	روز	15	0	1,267	15	0	1,267	15	0
1391/07/18-11:10:29	رایان هم افرا	کروی	سرمایه گذاری	خرید	محدود	روز	5	0	2,828	5	0	2,828	5	0
1391/07/18-11:10:52	رایان هم افرا	کروی	سرمایه گذاری	خرید	محدود	روز	10	0	2,827	10	0	2,827	10	0
1391/07/18-11:11:14	رایان هم افرا	کروی	سرمایه گذاری	خرید	محدود	روز	25	0	2,612	25	0	2,612	25	0
1391/07/18-12:55:11	رایان هم افرا	فخاس	سرمایه گذاری	خرید	محدود	روز	10	0	7,601	10	0	7,601	10	0

با انتخاب دکمه موجود در ستون فعالیت ، می توانید تاریخچه تغییرات صورت گرفته بر روی سفارش را مشاهده نمایید .



انواع وضعیت سفارش عبارتند از :

ذخیره در OMS: سفارش شرایط سیستم معاملات آنلاین را داشته است ولی به هردلیلی هنوز به هسته معاملات ارسال نشده است.

ارسال شده به هسته: سفارش از سوی OMS به هسته معاملات ارسال شده ولی هنوز پاسخی دریافت نشده است.

درص: سفارش از سوی هسته پذیرفته شده است.

خطا: هسته معاملات به سفارش پیغام خطا داده است.

انجام جزئی: بخشی از سفارش انجام شده است.

انجام کلی: کل حجم سفارش معامله شده است و مانده سفارش صفر شده است.

حذف شده: سفارش لغو گردیده است.

گردش حساب مشتری: در این فرم گردش حساب شما با فیلتر های گوناگون برای جستجو قابل مشاهده و گزارشگیری است.



تاریخ	شرح	بدهکار	بستانکار	مانده	نشی	شعبه/پایه
-	-	0	0	0	بیس	-
1391/07/09	فروش 2 سهم سایا 1,409 ریال	0	2,791	2,791	بیس	آنلاین RH
1391/07/11	دریافت واریز 92104940 پارسیان بابت دریافت الکترونیک	0	3,791	3,791	بیس	تهران
		0	3,791	3,791		
	مانده بدون معاملات آخر			3,791		
	مجموع وامهای دریافتی			0		
	بهره			0		
	مانده نهایی			3,791		

به منظور مشاهده اطلاعات، پس از تنظیم گزینه‌ها دکمه‌ی جستجو را فشار دهید.

مشتری: رایان هم افرا

تاریخ از: 1391/07/01

تاریخ تا: 1391/07/22

دامنه فعالیت: سهام

نوع اوراق: همه

تقدم: همه

نوع: همه

دریافت

پرداخت

خرید

فروش

بدهی نقد

سود نقدی

مشارکت غیر بورسی

تجزیه سهام

☒ با سرگروه

☒ با زیرگروه

☐ با عملکرد سرگروه

☐ با جزئیات

☒ با اطلاعات

☒ با نقل از قبل

جستجو

پیش فرض جستجو

صورت دارایی: در این گزارش می توانید لیستی از دارایی های خود اعم از سهم و تقدم و اوراق با درآمد ثابت را مشاهده کنید.

در قسمت وجه نقد این گزارش هم موجودی ریالی شما نزد کارگزاری نمایش داده میشود.

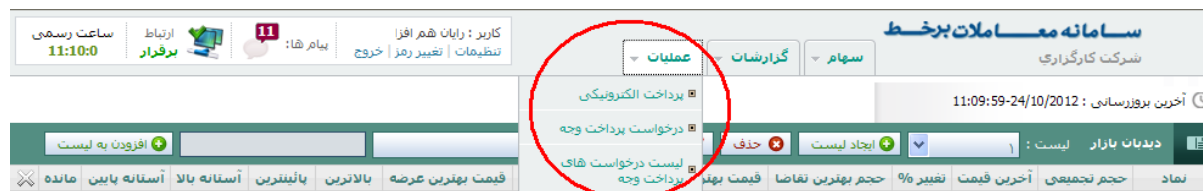
لیست وجه های حسابداری						
لیست وجه های حسابداری						
نام دارایی	مابده تعدادی	بهای روز	ارزش روز	مطالبات سود	جمع	
سرمایه گذاری خوارزمی	3	1,293	3,879	0	3,879	
معاد روی	20	2,727	54,540	0	54,540	
سانیا	30	1,322	39,660	0	39,660	
پتروشیمی کرمانشاه	10	5,701	57,010	0	57,010	
جمع					155,089	

پورتفو: در این فرم شما اوراقی را که نزد این کارگزاری در سیستم معاملات از آن موجودی دارید، مشاهده می کنید. اطلاعات این فرم به صورت روزانه از شرکت سپرده گذاری دریافت و به روز می شود.

نکته : اطلاعات این فرم دقیقاً مطابق با لیستهای پورتفو در دیده بان بازار است.

[illegible]

منوی عملیات



پرداخت الکترونیکی: در این فرم می توانید نسبت به واریز الکترونیکی وجه (از کلیه کارتهای عضو شتاب) به حساب کارگزاری اقدام نمایید .



درخواست پرداخت وجه: در این فرم می توانید مبلغ درخواستی خود را به کارگزاری اعلام نمایید .

کارگزاری پس از دریافت درخواست شما و انجام بررسیهای لازم ، نسبت به پرداخت وجه به حساب درخواستی شما اقدام می نماید .



لیست درخواست های پرداخت وجه : در این فرم می توانید لیستی از درخواستهای پرداخت وجه خود را به همراه وضعیتی که دارند ، مشاهده نمایید .



شماره درخواست	تاریخ	مبلغ	وضعیت	شرح	فعالیت
2888	1391/07/30	10	رد شده	تست رایان هم افرا 1	
2912	1391/08/07	2,000	انتظار تایید		
2874	1391/08/10	100	انتظار تایید	تست رایان هم افرا	

به منظور مشاهده اطلاعات، پس از تنظیم گزینه‌ها دکمه‌ی جستجو را فشار دهید.

انواع وضعیت های درخواست پرداخت وجه عبارتند از :

انتظار تایید : درخواست پرداخت وجه در مرحله بررسی و اخذ تایید کارگزاری است .

چنانچه درخواست پرداخت وجه در وضعیت " انتظار تایید " بوده و مبداء آن آنلاین باشد توسط شما قابل ویرایش و یا حذف می باشد .

تایید شده : درخواست پرداخت وجه توسط کارگزاری تایید شده و در مرحله صدور چک می باشد .

رد شده : درخواست پرداخت وجه پس از بررسی توسط کارگزاری رد شده است .

باطل شده : درخواست پرداخت وجه باطل و فاقد اعتبار شده است .

پرداخت شده : بر اساس درخواست پرداخت وجه مربوطه ، چک صادر شده است .